

# AZƏRBAYCANDA DƏYİRMANÇILIĞIN DAVAMLILIĞI





Ümumi baxış



# AZƏRBAYCANDA SON 5 İLDƏ UN İSTEHSALINDA BUĞDA İSTİFADƏSİ

*Sahənin əsas göstəriciləri*



## Son 5 ildə ölkədə un və yarma istehsalına buğda istifadəsi (ton)

2019	2020	2021	2022	2023
2,386,859	2,467,332	2,004,620	1,820,746	1,781,673
 3%	 -19%	 -9%	 -2%	 3%

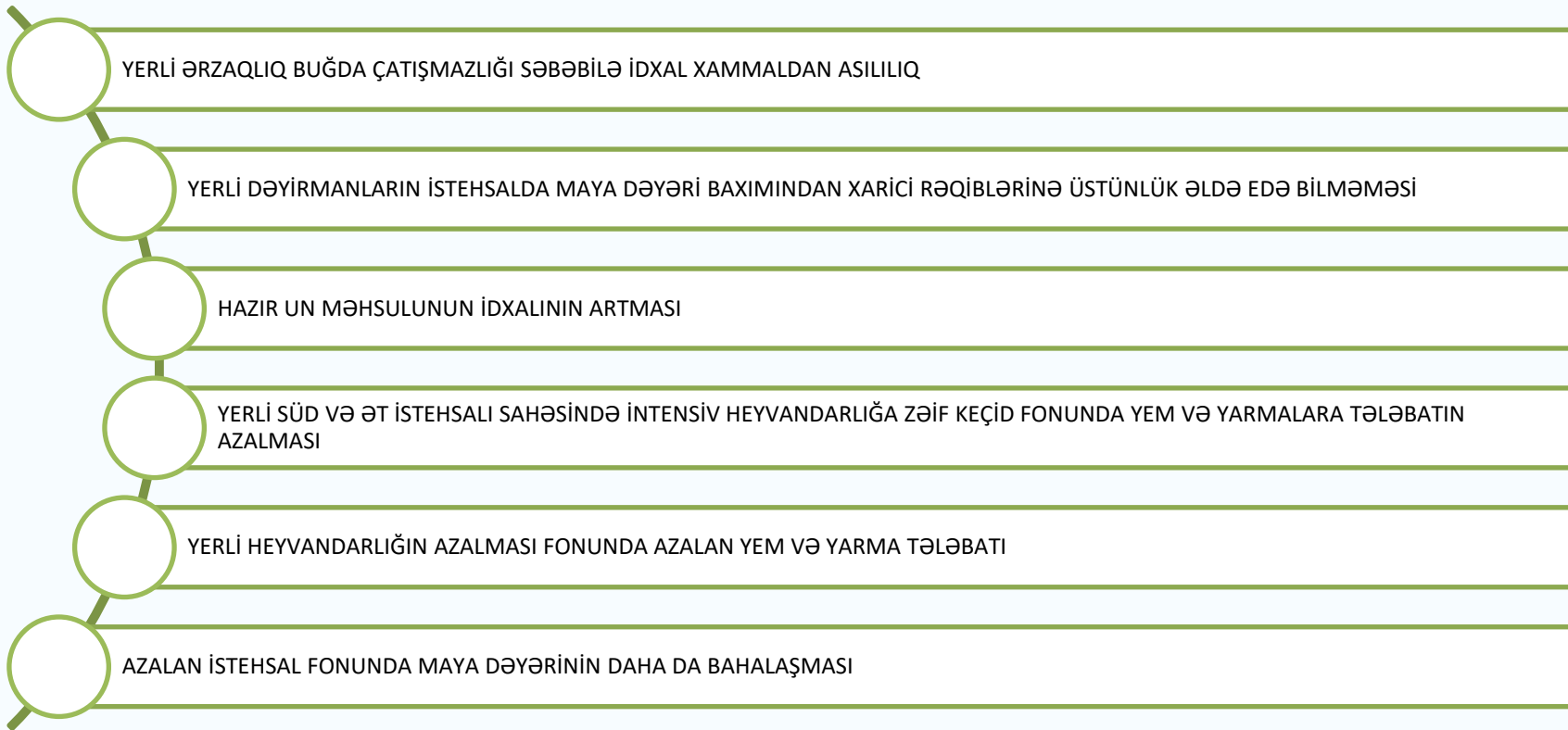
# AZƏRBAYCANDA SON 3 İLDƏ UN İSTEHSALI

## Sahənin əsas göstəriciləri

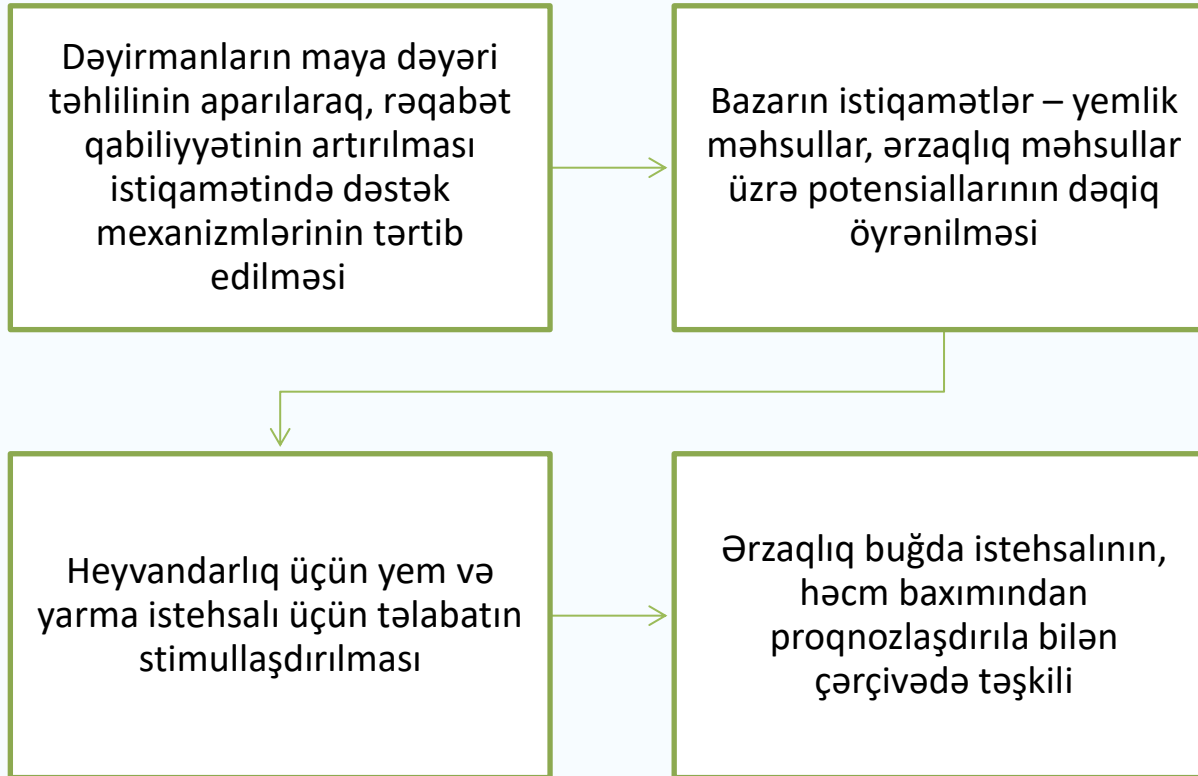
### Son 3 il ərzində un idxalı

2021		2022		2023	
Ton	Dəyər (ABŞ DOLLARI)	Ton	Dəyər (ABŞ DOLLARI)	Ton	Dəyər (ABŞ DOLLARI)
3,524	1,452,420	27,737	9,910,970	71,955	20,791,990
-		 687%		 159%	

# DƏYİRMANÇILIĞIN İNKİŞAFI ÜÇÜN POTENSİAL TƏHLÜKƏLƏR



# DƏYİRMANÇILIĞIN DAVAMLILIĞININ TƏMİN EDİLMƏSİ İSTİQAMƏTİNDƏ TƏKLİFLƏR





*Diqqatinizə görə təşəkkür edirik*